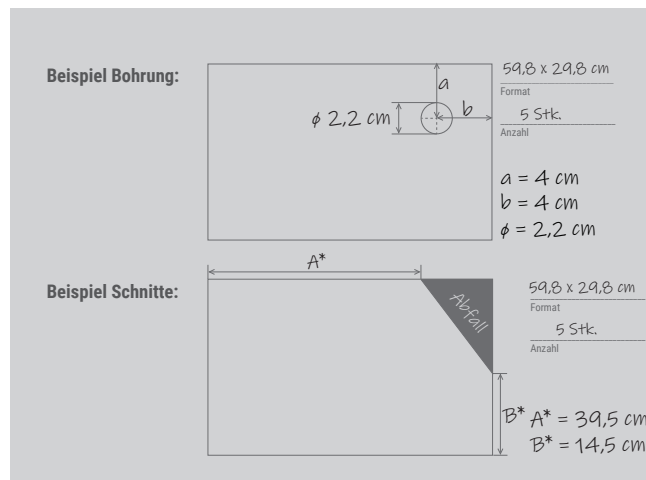


Kunde/Firma _____

Artikelbezeichnung _____

Wichtige Hinweise:

- Bitte immer das Maß der gewünschten fertigen Platte angeben.*
- Gemessen wird von der Plattenkante, ohne die VG4-Abstandhalter oder Transportschutz-Abstandhalter zu berücksichtigen.
- Sollten alle Teile der geschnittenen Platte benötigt werden, berücksichtigen Sie bitte die Schnittbreite von ca. 3 - 4 mm. D. h. je Schnitt müssen 3 - 4 mm vom Plattenmaß abgezogen werden. Beispiel: Platte 60 x 30 cm geschnitten auf 2 „halbe“ Platten -> Sie bekommen 2 Stück mit 29,8 x 30 cm.
- Mögliche Bohrungsgrößen sind 2,2 cm und 6 cm (passend für die in-lite Bodenleuchten).
- Bei quadratischen Platten die Schattierungsrichtung einzeichnen.




Position

Bitte tragen Sie die das Original-Plattenformat und die Plattenanzahl ein. Kennzeichnen Sie die gewünschten Bohrungen/Schnitte (siehe Beispiel):


Plattenformat

Anzahl



Plattenformat

Anzahl



Plattenformat

Anzahl



Plattenformat

Anzahl

